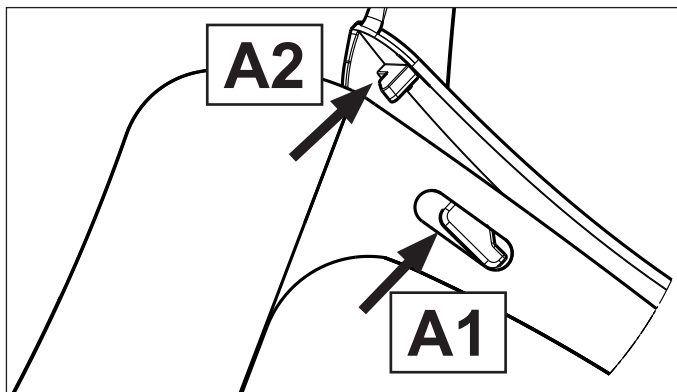



# Hellberg Safe 3

Face protection with clear polycarbonate visor of high optical class



Art no: 65155

Visor carrier complete  
with Polycarbonate visor



Hellberg SAFE 3 face protection solutions will protect the user's face and eyes from impact and splashes when they are assembled correctly and used as directed.

## ASSEMBLY

Figure A

1. Press the visor holes over the hooks located on the inside of the visor carrier.
2. Make sure that the visor is positioned under the hooks on each side of the visor carrier.

## ADJUSTABLE TO FIT DIFFERENT HEAD SIZES

Adjust the face protection correctly to ensure it is comfortable and secure.

The visor carrier features a headband that adjusts the height according to head size.

Figure B

1. Pull the two parts apart to loosen the locking pin.
2. Adjust the length to get the desired height and snap the two parts together.

The visor carrier also features an elastic band that adjusts the size/circumference so that the face protection sits comfortably and securely on the head.

Figure C

1. Loosen and adjust the elastic band to the appropriate length.
2. Lock the elastic band when the appropriate length is reached.

## REPLACEABLE ELASTIC BAND

Fit a new elastic band as shown in Figure C.

## MAINTENANCE/CLEANING

The visor and visor carrier should be cleaned after every use. The visor can be cleaned manually with alcohol / surface alcohol or with a mild soap solution. To avoid scratches on the visor, use a soft cloth.

**IMPORTANT:** Separate the visor from the carrier during cleaning. After cleaning, allow parts to dry well before assembly.

The visor must be replaced as soon as scratches are visible or the optical quality has deteriorated.

## STORAGE/SHELF LIFE

Store the visor in a dry and clean place and do not expose it to direct sunlight. Store in the original packaging wherever possible.



PC visor  
#20930



Elastic band  
#33306

Date of manufacture  
2020-06

# Hellberg SAFE 3

Face protection with clear polycarbonate visor of high optical class



## WARNING

- This product is no substitute for safe working.
- Do not allow this visor to come into contact with pointed or sharp objects (chainsaw, metal tools etc.) or aggressive substances such as abrasive detergents, acid, oil, solvents, fuel etc.
- Also avoid contact with hot objects (exhaust pipes etc.) and other heat sources (open flames, stove etc.)
- For combinations of products with different markings, the lowest safety class applies.
- If the visor is modified, this may impair the protective effect. For this reason, do not make any changes to the visor. The visor must be discarded immediately if it has been modified.
- It is important for the face protection to always be used when there is a hazards.
- Material that comes into contact with the skin may cause allergic reactions of some users.

For more information, please contact the manufacturer.

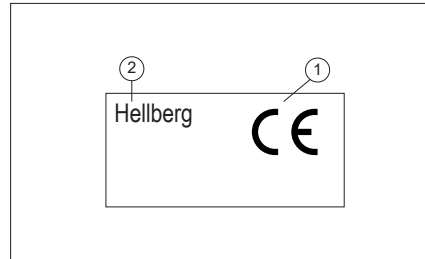
## ADDITIONAL INFORMATION

The visor (safety goggles, face shield) protects against droplets and splashes of liquids. This reduces the risk of droplet infection. Due to its design, it only gives full protection against viruses, bacteria or other biological agents to a limited extent.

Disinfect or discard the product after usage. Reuse the visor is responsibility of the user.

This face protection (safety glasses, face shield) does not protect against mechanical impacts.

The full text of the EU declaration of conformity is available at following internet address:  
[www.hellbergsafety.com/doc](http://www.hellbergsafety.com/doc).



## MARKINGS

1. Conformity mark
2. Identification of the manufacturer

This product is in conformity with Directive 2001/95/EG and Regulation EU 2016/425 and the harmonized standards EN 166:2001.

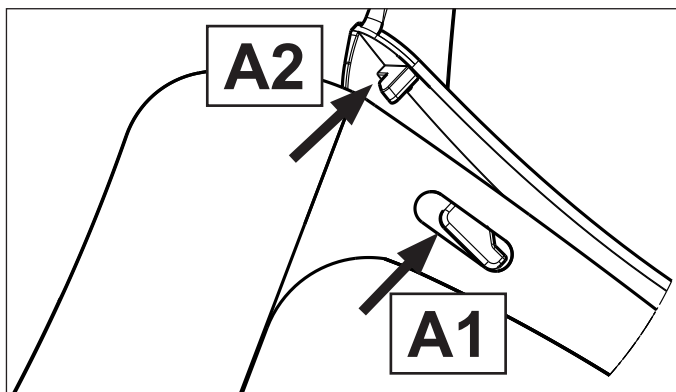
Test Institute: DIN CERTCO Gesellschaft für  
Konformitätsbewertung GmbH  
Alboinstraße 56  
12103 Berlin, Germany  
Notified body #0196

Manufacturer:  
Hellberg Safety AB  
Stakebergsvägen 2  
SE-443 61 Stenkullen  
SWEDEN

# Hellberg Safe 3


Ansiktsskydd med klart polykarbonatvisir av hög optisk kvalitet

**Hellberg**



Art nr: 65155

Visirhållare komplett  
med Polykarbonat Visir



Hellberg SAFE 3 ansiktsskydd ska skydda användarens ansikte och ögon från slag och stänk när de är korrekt monterade och används enligt denna bruksanvisning.

## MONTERING

### Bild A

1. Pressa visirets hål över hållarens hakar som sitter på insidan av visirhållaren.
2. Se till att visiret positioneras under hakarna på vardera sida av visirhållaren

## JUSTERING FÖR OLIKA HUVUDSTORLEKAR

För att ansiktsskyddet skall vara bekvämt och säkert skall ansiktsskyddet vara korrekt injusterat. Visirhållaren är försedd med ett hjässband som justerar höjden beroende på huvudstorlek.

### Bild B

1. Lossa låstappen genom att dra isär de två delarna.
2. Justera längd så att den ger önskad höjd och snäpp ihop de båda delarna.

### Bild C

Visirhållaren är även försedd med ett resårband som justerar storleken/omkretsen så att ansiktsskyddet sitter bekvämt och stabilt på huvudet.

1. Lossa och justera resårbandet till lämplig längd
2. Lås resårbandet när lämplig längd är uppnådd.

## BYTE AV RESÅRBAND

Det nya resårbandet monteras enligt bild C.

## UNDERHÅLL / RENGÖRING

Visiret och visirhållaren skall rengöras efter varje användning. Visiret kan rengöras manuellt med alkohol/ytsprit alternativt med en mild tvållösning. För undvikande av repor på visiret skall en mjuk trasa användas.

**VIKTIGT.** Vid rengöring av enheten skall visir och hållare separeras. Efter rengöring, låt delarna torka väl innan hopsättning.

Visiret skall bytas så snart det uppvisar repor eller försämrad optisk kvalitet.

## FÖRVARING/HÅLLBARHET

Förvara visiret på en torr och ren plats och utsätt det inte för direkt solljus. Förvara det helst i originalförpackningen.



PC visir  
#20930



Resårband  
#33306

Tillverkningsdatum  
2020-06

# Hellberg SAFE 3

Ansiktsskydd med klart polykarbonatvisir av hög optisk kvalitet



## VARNING

- Den här produkten ersätter inte säkert arbete.
- Låt inte visiret komma i kontakt med spetsiga eller vassa föremål (motorsåg, metallverktyg etc.) eller aggressiva ämnen som aggressiva rengöringsmedel, syra, olja, lösningsmedel, bränsle etc.
- Undvik även kontakt med heta föremål (avgasrör etc.) och andra värmekällor (öppen eld, spisar etc.).
- Vid kombinationer av produkter med olika märkning gäller den lägsta säkerhetsklassen.
- Om visiret modifieras kan det försämrat skyddseffekten. Gör därför inga ändringar på visiret. Visiret måste genast kasseras om det har modifierats.
- Det är viktigt att ansiktsskyddet alltid används när fara föreligger.
- Material som kommer i kontakt med huden kan orsaka allergiska reaktioner hos vissa användare.

Mer information kan fås av tillverkaren.

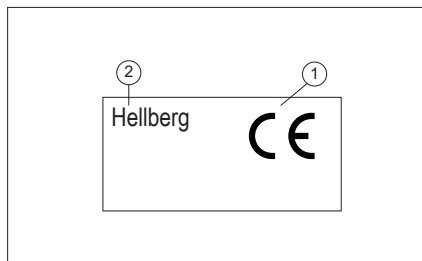
## YTTERLIGARE INFORMATION

Visiret (skyddsglasögon, ansiktsskydd) skyddar mot droppar och stänk av vätskor. Detta minskar risken för droppinfektion. På grund av dess utformning ges fullt skydd mot virus, bakterier eller andra biologiska medel endast i begränsad utsträckning.

Desinficera eller kassera produkten efter användning. Återanvändning av visiret är användarens ansvar.

Ansiktsskyddet erbjuder inget skydd mot mekaniska stötar.

Denna EU-försäkran om överensstämmelse finns i sin helhet på följande webbadress:  
[www.hellbergsafety.com/doc](http://www.hellbergsafety.com/doc).



## MÄRKNING

1. Försäkran om överensstämmelse
2. Tillverkar-ID

Produkten är godkänd enl direktiv 2001/95/EU och förordning EU 2016/425 och standard EN 166:2001

Testinstitut: DIN CERTCO Gesellschaft für Konformitätsbewertung GmbH  
Alboinstraße 56  
12103 Berlin, Germany  
Notified body #0196

Tillverkare:  
Hellberg Safety AB  
Stakebergsvägen 2  
SE-443 61 Stenkullen  
SWEDEN